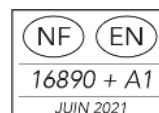



# Matelas épaisseur 5 cm



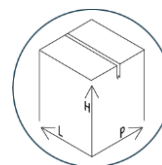
FABRIQUÉ EN ESAT



## Information sur le produit



livré monté



Dimensions Colis  
104 x 54 x 9 cm



0,7 kg

Conforme à la norme en vigueur

\* Image à titre indicatif

## Matériaux et entretien

Mousse polyéther ignifugé 24 kg/m<sup>3</sup>

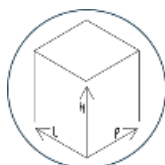
Housse tissus polyester enduit PVC

Utiliser une éponge légèrement humide et un chiffon doux.

**NE PAS UTILISER DE PRODUIT ABRASIF  
POUR L'ENTRETIEN**

## Argumentaire produit

- Matelas déhoussable avec fermeture à glissière.
- Housse classée non-feu M1
- Ce matelas a été conçu pour un lit de dimensions intérieures 100x50 cm
- La longueur et la largeur du matelas doivent être telles que l'espace entre le matelas et les côtés et extrémités du lit ne dépasse pas 30mm.
- SAV: Par envoi de pièces ou retour du produit en atelier



Dimensions Hors Tout  
100 x 50 x 5 cm

**Garantie  
3  
ans**