

Lit crèche Clic'Cat

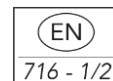
120 x 60 à Barreaux



www.pefc-france.org



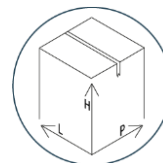
A5655-9001



Information sur le produit



livré pré-monté



Dimensions Colis

L 135 x H 145 x
P 75 cm



40 kg

Conforme à la norme en vigueur

* Image à titre indicatif

Matériaux et entretien

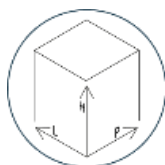
Structure hêtre massif, Sommier en panneau
mélaminé aéré 19mm

Utiliser une éponge légèrement humide et un
chiffon doux.

**NE PAS UTILISER DE PRODUIT ABRASIF
POUR L'ENTRETIEN**

Argumentaire produit

- Mobilier bois conçu pour les enfants en crèche jusqu'à environ 2 ans.
- Monté sur roulettes multidirectionnelles (dont 2 avec freins).
- Barrière mobile avec verrouillage de sécurité en partie haute.
- EL53A: Sans matelas
EL53B: Matelas épaisseur 5 cm
EL53C: Matelas épaisseur 10 cm
- Option roulettes évacuation (réf: EZ960)
- SAV: Par envoi de pièces ou retour du produit en atelier



Dimensions Hors Tout

L 127 x H 136 x
P 66 cm

**Garantie
5
ans**



Vernis

VS



Framboise

F1



Bleu

B3



Jaune

J4

Nuancier