

# Banque d'accueil



10-31-1959

[www.pefc-france.org](http://www.pefc-france.org)

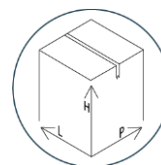


A5655-9001

## Information sur le produit

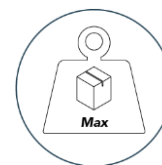


livré monté



Dimensions Colis

L 90 x H 130 x  
P 55 cm



56 kg

Conforme à la norme en vigueur

\* Image à titre indicatif

## Matériaux et entretien

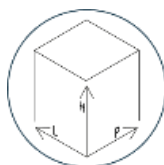
Panneaux mélaminé

Utiliser une éponge légèrement humide et un chiffon doux.

**NE PAS UTILISER DE PRODUIT ABRASIF  
POUR L'ENTRETIEN**

## Argumentaire produit

- Meuble d'accueil favorisant l'accueil en crèche
- 2 portes avec serrure à clé
- 4 étagères réglables pour faciliter le rangement
- Tablette surélevée à l'arrière du meuble pour faciliter le rangement et l'utilisation



Dimensions Hors Tout

L 84 x H 124  
x P 48 cm

**Garantie  
5  
ans**

- SAV: Par envoi de pièces ou retour du produit en atelier